

“Безпека дітей в Інтернеті”

Програма реалізується
за фінансової підтримки
“Майкрософт Україна”





www.onlandia.org.ua



Інтернет та діти

Під час перебування
у мережі діти можуть
наражатися на
небезпеку



Які сайти відвідує Ваша дитина?



**В яких соціальних мережах
спілкується Ваша дитина?**



З ким спілкується Ваша дитина в соціальних мережах?

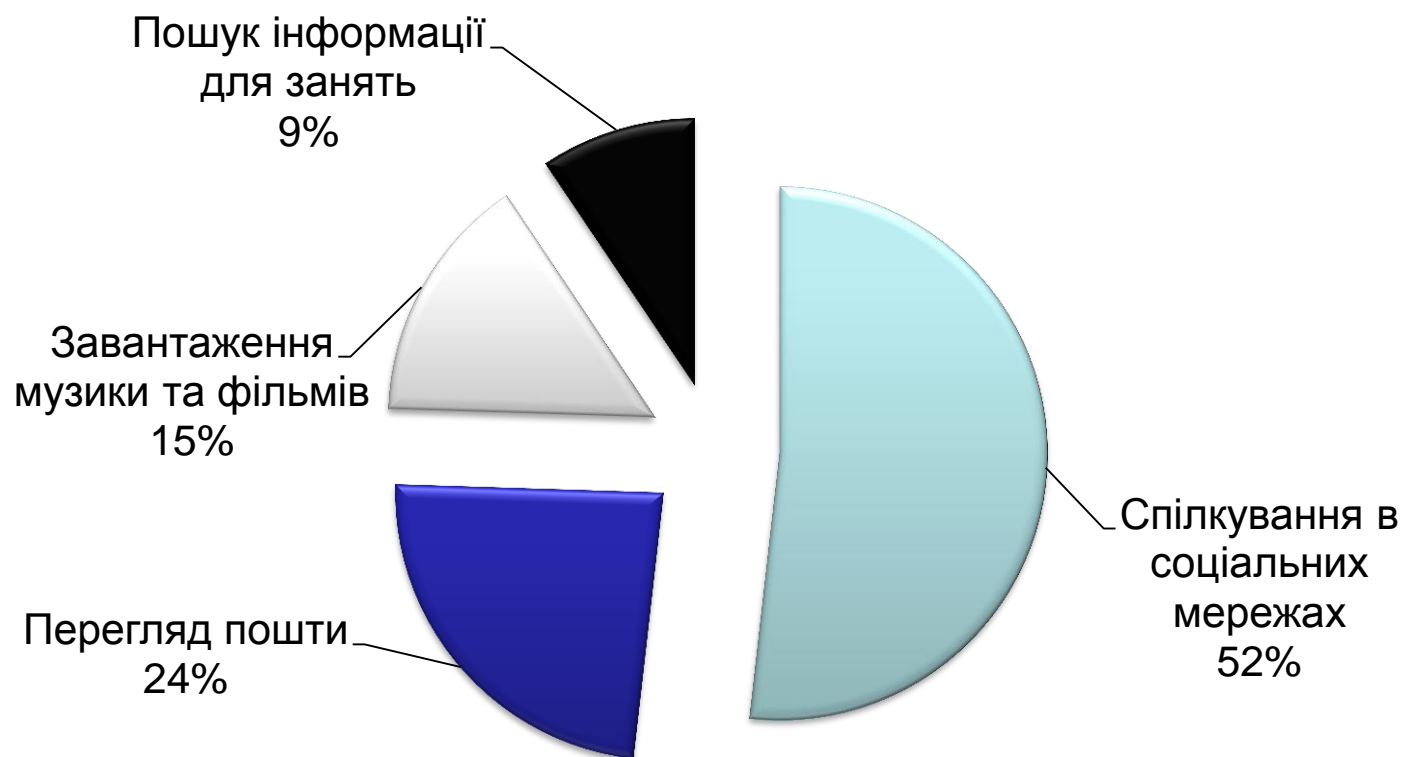


Як саме Ви захищаєте дитину від можливих небезпек в Інтернеті?



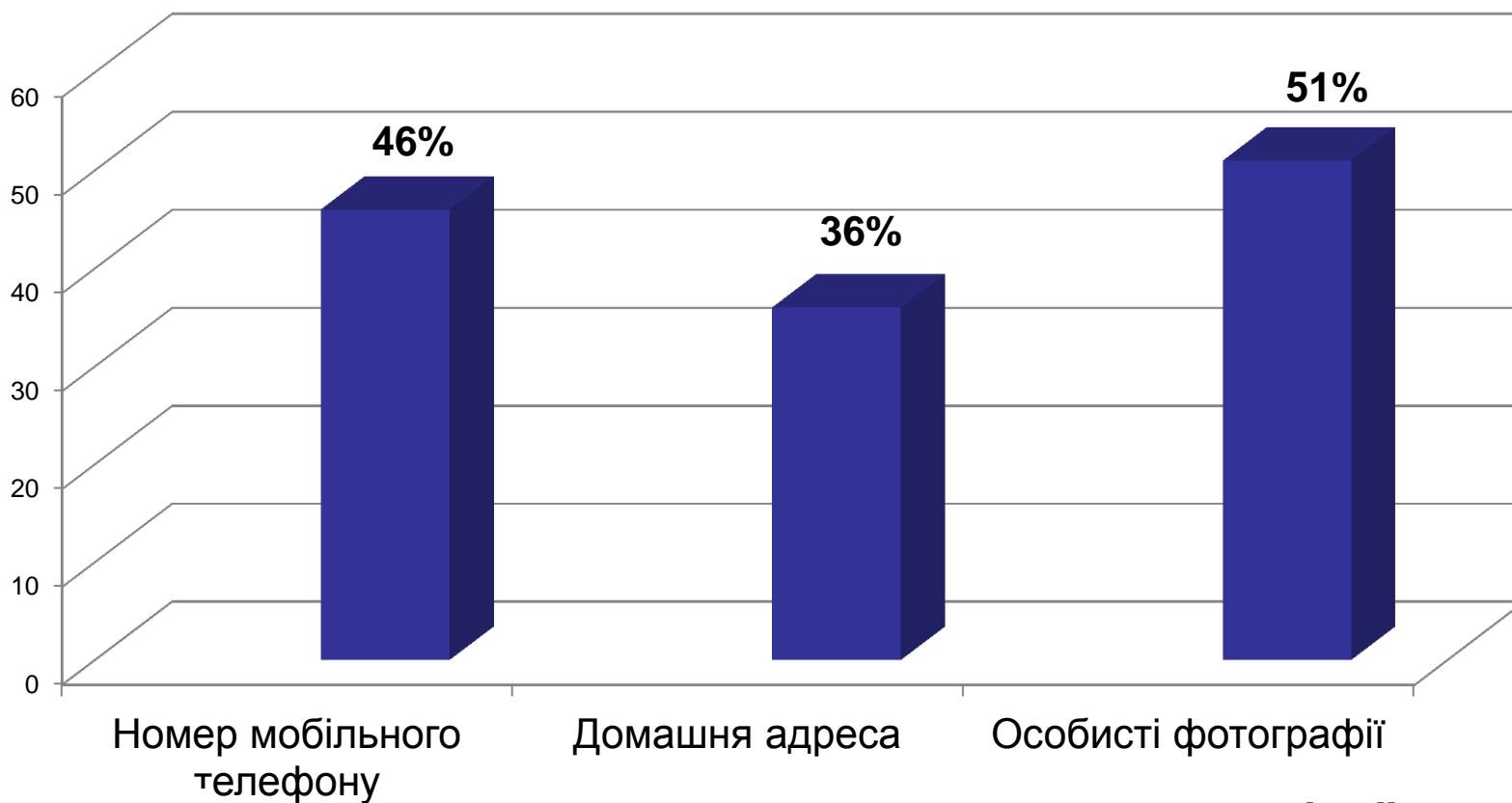
Що діти роблять в Інтернеті?

Діяльність у мережі Інтернет (діти, 10-17 років)



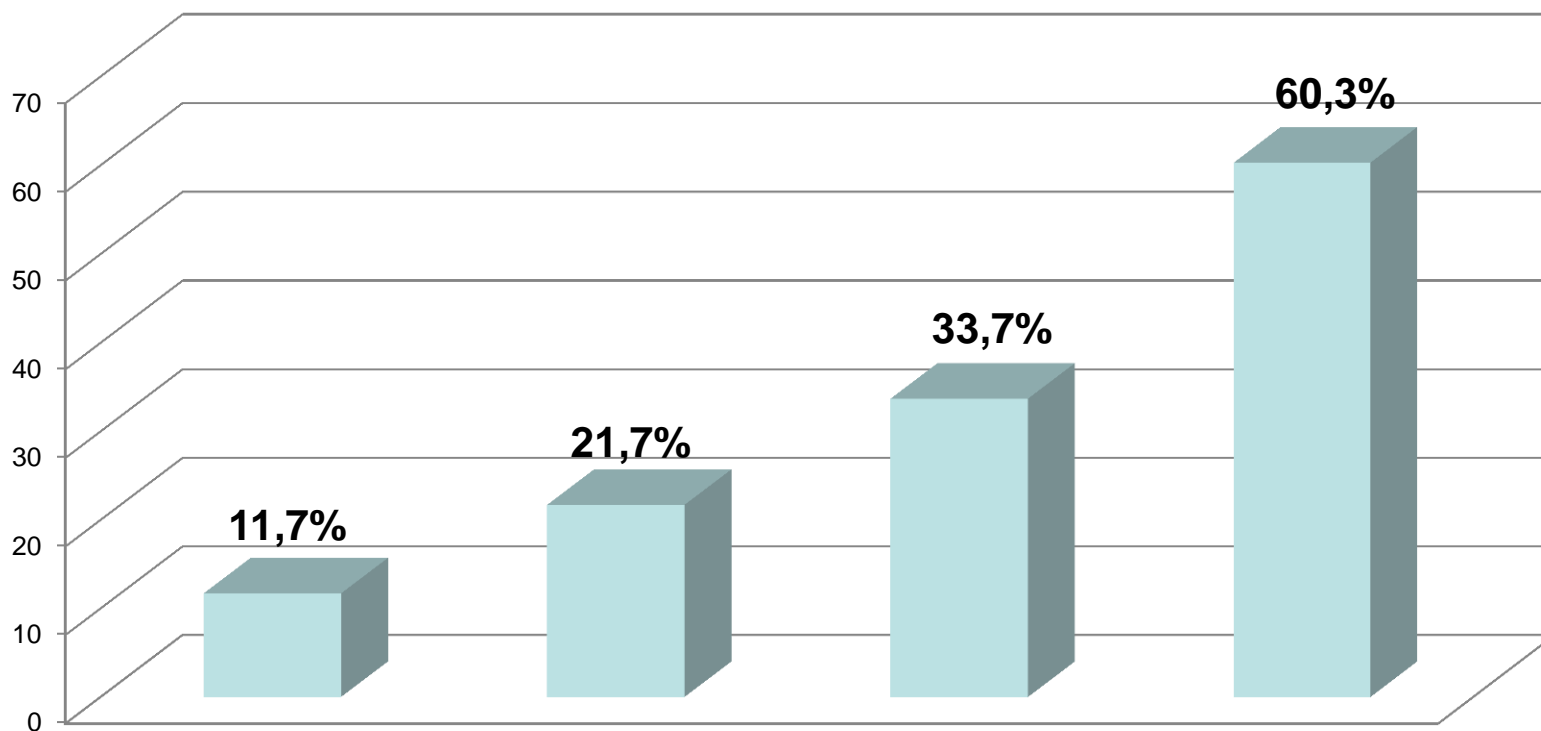
Розміщують особисту інформацію в мережі

Розмістили особисту інформацію в соціальних мережах, %



Зустрічаються з віртуальними незнайомцями в реальному житті

Прийняли запрошення на зустріч із віртуальним незнайомцем, %




Контроль батьків

- 81% батьків впевнені, що якщо будь-якій віртуальний знайомий запросить їх дитину на реальну зустріч, то їх дитина про це обов'язково їх повідомить.
- 74% дітей у такій ситуації не повідомлять про це своїх батьків.



<ANYA> Привіт! Я – Аня. Мені 12 років.
Я шукаю друзів.


Ти ніколи не
знаєш, хто
знаходиться по
той бік.



<BestSerge> Привіт, Аня. Мене звати Сергій. Мені також 12 років і я хочу зустрітися з тобою.

Педофіли все частіше шукають та знаходять свої жертви через Інтернет простір.

Подбайте про те, щоб ваші діти, використовуючи Інтернет, не надавали особисту інформацію та не зустрічалися з незнайомцями за межами мережі.






On-ляндия
БЕЗОПАСНАЯ ВЕБ-СТРАНА



Що робити?







Правило 1

**Розмістіть комп'ютер
у кімнаті, яку
використовують усі члени
родини.**



Підказки для батьків

Кібер-агресія

Інтернет надає нові можливості для ображення. Якщо дитині подобається спілкування в он-лайні, то слід обговорити ці ризики.

- Не слід поширювати свою контактну інформацію.
- ви можете просто закрити чат, електронну пошту у будь-який час, коли забажаєте.
- кожен має право на поважне ставлення до себе.
- діти повинні розповідати батькам про негативний досвід спілкування в Інтернеті.





Правило 2

Використовуйте будильник для обмеження часу, якій дитина проводить в Інтернеті. Заздалегідь погодьте тривалість перебування в Інтернеті.



Правило 3

Використовуйте технічні засоби захисту: функції батьківського контролю в операційній системі, антивірус та спам-фільтр.



Додаткова безпека: батьківський контроль

Батькам система батьківського контролю **Windows 7** забезпечить ще більше душевного спокою та впевненості в можливості керування діями, які діти можуть виконувати на ПК.

Тут можна вказати, у які ігри можуть грати діти на комп'ютері та які програми вони можуть використовувати.

Можна навіть зазначити час, коли дитині дозволено користуватися ПК.






Правило 4

Створіть «Сімейні Інтернет-правила», що містять правила онлайн-безпеки для дітей.



Правило 5

Проводьте більше часу із дитиною. Всіляко заохочуйте обговорення тем, пов'язаних з Інтернетом.



Правило 6

Навчайте дітей критично ставитися до інформації в Інтернеті і не повідомляти конфіденційні дані он-лайн.



Он-ляндія
БЕЗПЕЧНА ВЕБ-КРАЇНА

Онляндія: програма
«Безпека дітей в Інтернеті»

www.onlandia.org.ua



Он-ляндія
БЕЗОПАСНАЯ ВЕБ-СТРАНА



skarga.ua

Зробимо Інтернет чистішим!



Національна «гаряча лінія»



0 800 500 33 5

З питань запобігання
насилству та захисту
прав дітей

www.onlandia.org.ua







Недостатньо
знати...

**Необхідно
діяти!**